


ZUBEHÖR



Duschküsen für Siebmaschinen




Spannungsbügel




Zentrale Befestigungssysteme



Förderbandschaber




PUR + Stahlplatte




Einfaches Befestigungssystem



Polyäthylenplatte




Stange für Mühlen



Aufschlagstangen



Reparaturmaterial für Bänder (kalt)



Stahlfedern für Siebmaschinen



Befestigungsschrauben

(Andere Materialien verfügbar)